

# Návod na pripojenie k Webex Eventu



# Vyplňte základné údaje na pripojenie



## Event Information: Test meeting



English : [Prague Time](#)

**Event status:** ● Started

**Date and time:** Wednesday, April 8, 2020 9:00 pm  
Europe Summer Time (Prague, GMT+02:00)  
[Change time zone](#)

**Duration:** 15 minutes

**Description:**

By joining this event, you are accepting the Cisco Webex [Terms of Service](#) and [Privacy Statement](#).

Join Event Now

To join this event, provide the following information.

**First name:**

**Last name:**

**Email address:**

**Event password:**

[Join Now](#)

[Join by browser](#) *NEW!*

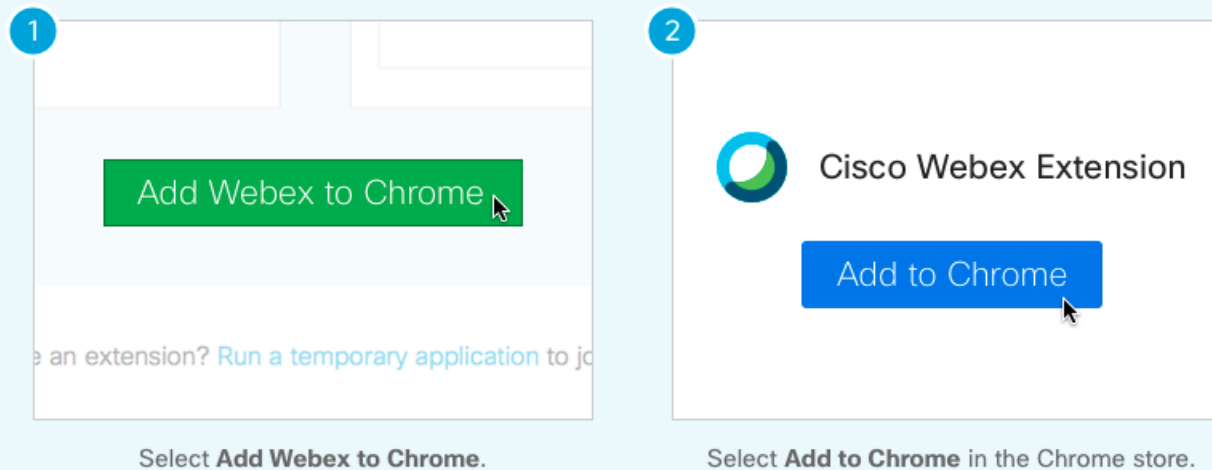
If you are the host, [start your event](#).

Before you join the event, please [click here](#) to make sure that you have the appropriate players to view UCF (Universal Communications Format) rich media files in the event.

# Stiahnite a spustite aplikáciu, alebo použijete modul do Chrome

## Step 1 of 2: Add Webex to Chrome

Follow this one-time process to join all Webex meetings quickly.



1

2

Select **Add Webex to Chrome**.

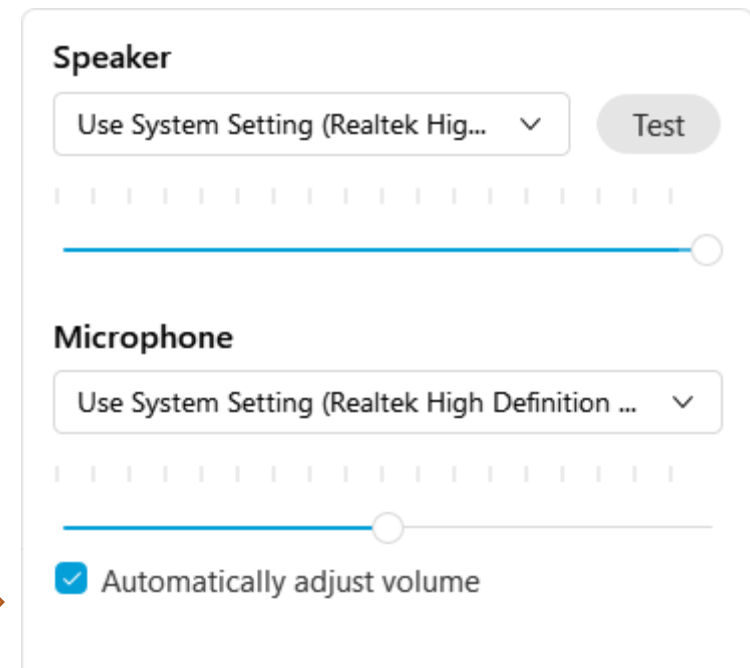
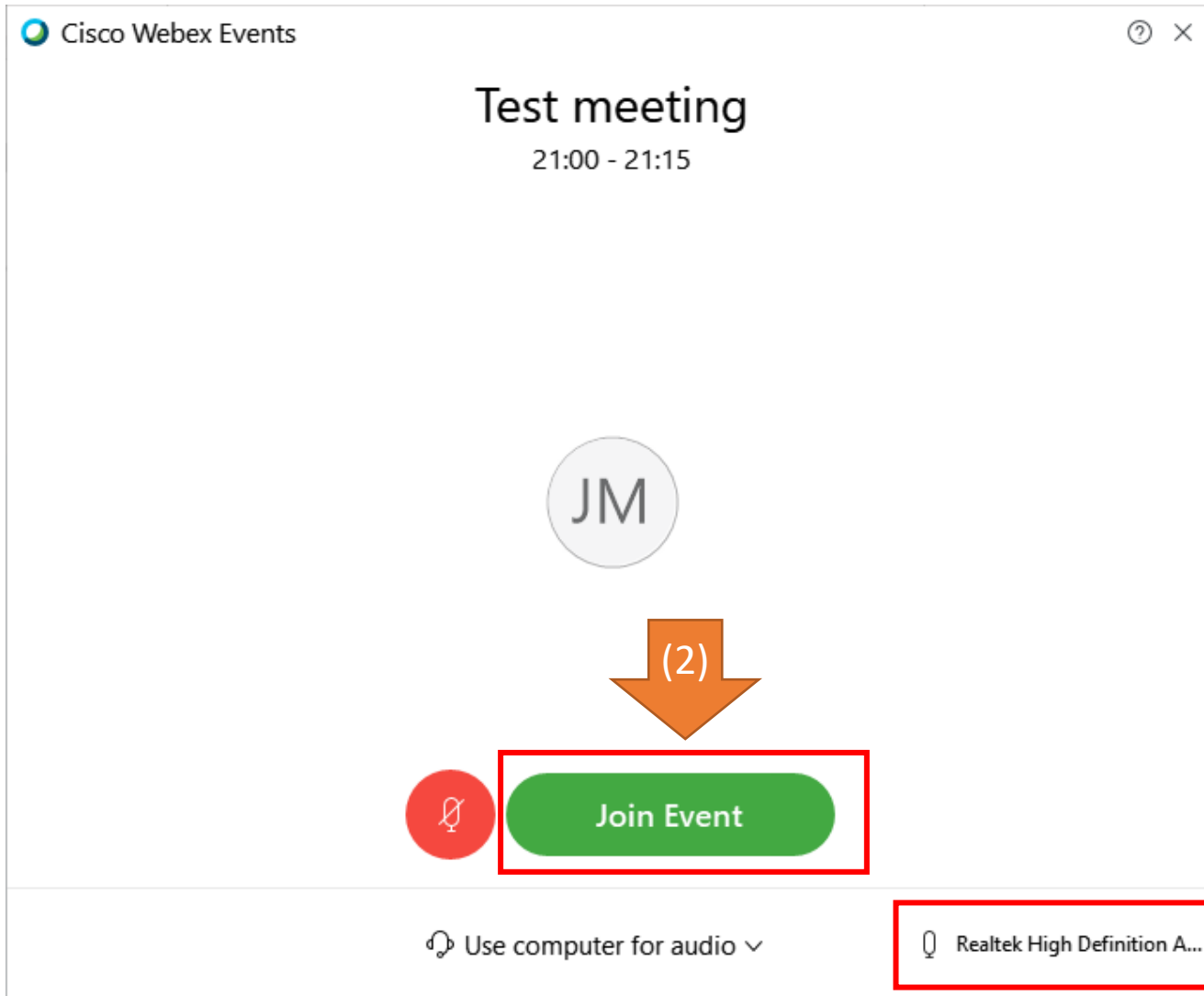
Select **Add to Chrome** in the Chrome store.

**Add Webex to Chrome**

Don't want to use an extension? [Run a temporary application](#) to join this meeting.



# Overte si funkčnosť mikrofónu/reproduktora a následne sa pripojte kliknutím na „Join Event“



# Zapnite si zoznam účastníkov

Cisco Webex Events

File Edit View Communicate Participant Event Help

Peter Fecilak (Host)

Viewing Konzultacny m...

## Konzultačný meeting

kpi CISCO ALEF ceelabs

- Po pripojení máte automaticky vypnutý mikrofón**  
Aby sme nevnášali ruch, nebudete ho vedieť sami zapnúť
- V zozname účastníkov pri tomto type meetingu vidíte panelistov**  
Použite prosím ikonu zdvihnutej ruky, ak sa chcete zapojiť do diskusie
- V prípade problémov prosím použite chat alebo Q&A**  
Ak je vám lepšie písať, môžete použiť chat, alebo v ... nástroj Q&A
- Pri tomto type meetingu sa vie kamerou pripojiť iba panelista**  
Dajte o sebe vedieť zdvihnutou rukou, spravím z vás panelistu
- Na zdieľanie obsahu Vám sa pridelí rolu prezentujúceho**  
Keď sa zapojíte do diskusie a spravím z Vás panelistu, vieme si spolu vyskúšať funkcie zdieľania obsahu (prezentácie či pracovnej plochy)

Participants

Search

Panelist: 1

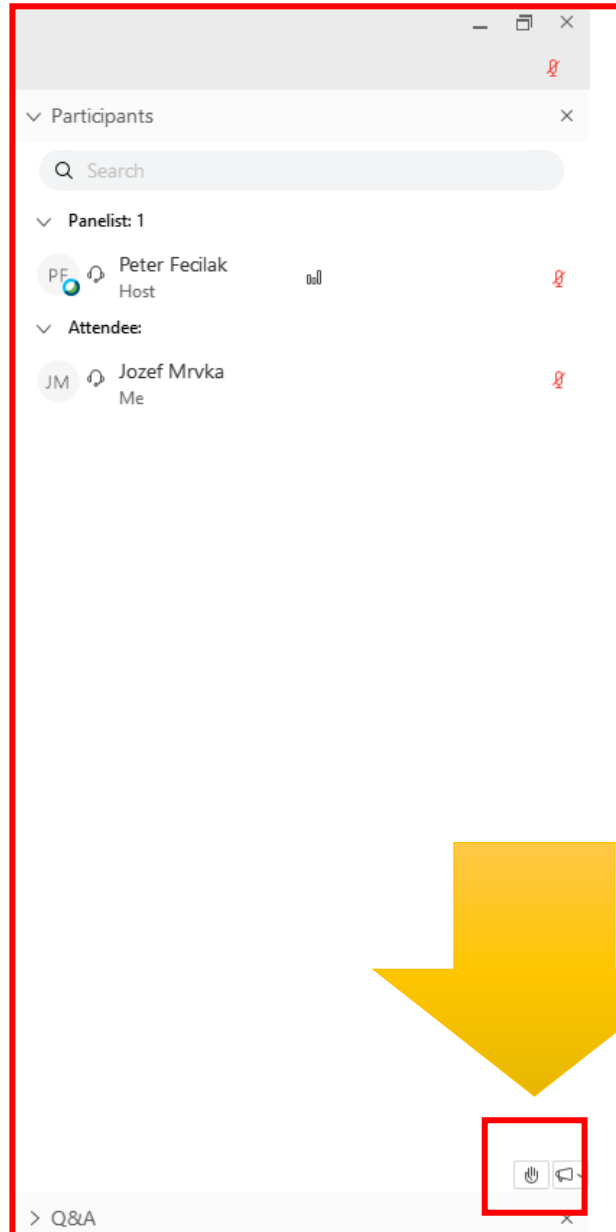
- Peter Fecilak (Host)

Attendee:


- Jozef Mrvka (Me)

Q&A

# Zdvihnite ruku ak chcete vstúpiť do diskusie



- Väčšie podujatia majú zvyčajne zapnutý režim mute-on-entry, preto ak chcete hovoriť, budete potrebovať zapnúť mikrofón (nájdete vedľa svojho mena v zozname účastníkov, alebo v ľavej časti Webexu medzi navigačnými tlačidlami)
- Ak chcete vstúpiť do diskusie, prípadne sme si Vás nevšimli a máte mať na danom stretnutí rolu Panelistu, či prezentujúceho, upútajte našu pozornosť zdvihnutím ruky (ikona v pravom dolnom rohu v zozname účastníkov)
- Nezabudnite prosím zdvihnutú ruku opäť stiahnuť, pokiaľ už Vaša otázka nie je aktuálnou



# V prípade problémov použite Q&A alebo chat

Q&A

X

All (3)

My Q&A (1)

X

Demo user - 0:23

**Q:** Will there be any recording available after the session?

Peter Fecilak - 0:25

**A:** Yes, we will share once the session will finish.

Demo user - 0:24

**Q:** How can we get Enterprise Account?

Demo user - 0:24

**Q:** How many attendees can join Event center?

Chat

X

from Peter Fecilak to All Participants:

This is where we can share general communication

Send to: All Participants

▼

Send

Otázky?



Ďakujem za pozornosť.